

Sigue estos sencillos pasos para acceder a tu cuenta:

## 1. Accede a la página web

Abre tu navegador favorito y escribe la dirección web: <https://uidigital.com.mx>

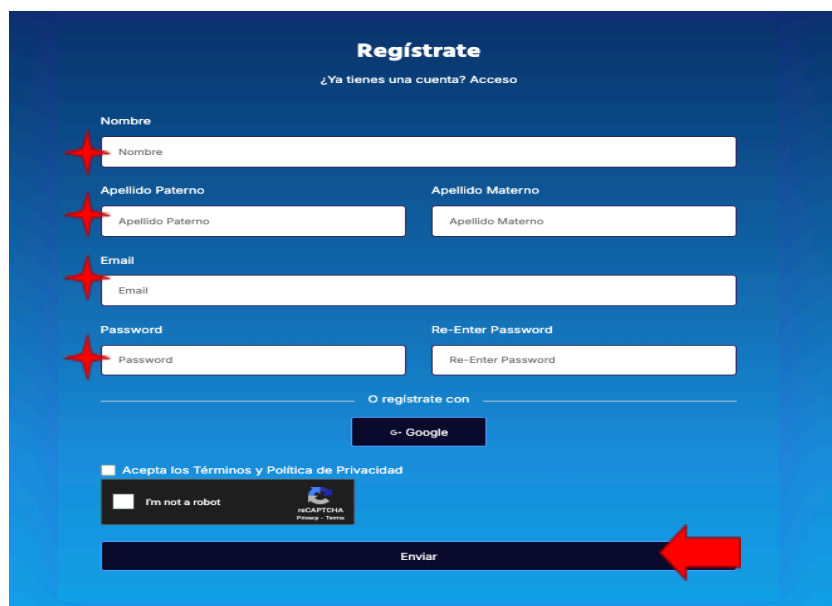
## 2. Regístrate en la plataforma

Si es tu primera vez, sigue estos pasos:

- Haz clic en el botón de “**ACCESO**”



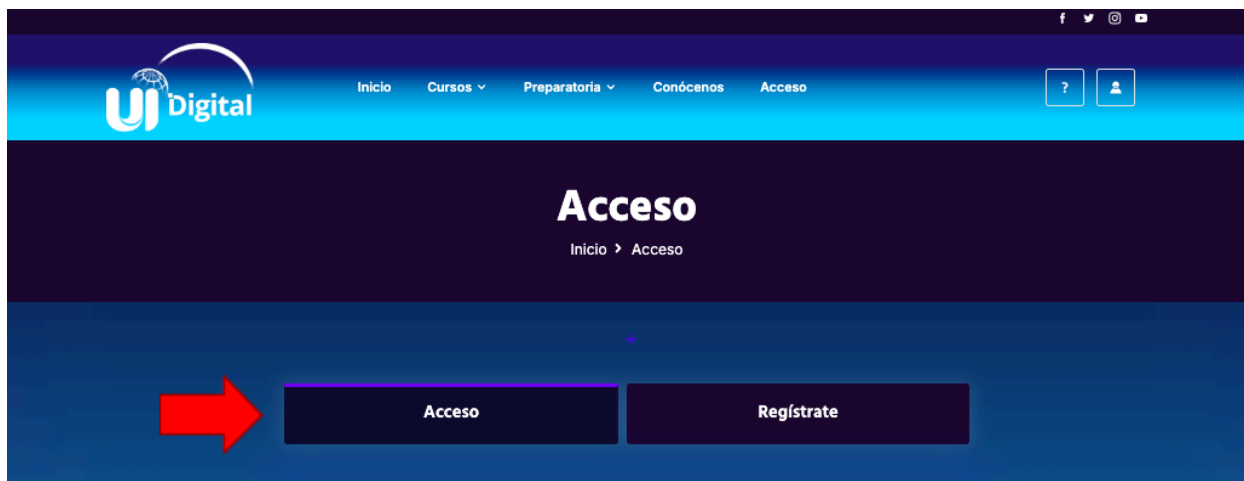
- Selecciona la opción "**REGÍSTRATE**".
- Completa los primeros tres campos con tu nombre completo.
- Ingresa tu **correo electrónico** en el siguiente campo.
- Crea y escribe tu **contraseña** en los últimos dos campos.
- Haz clic en el botón "**ENVIAR**" para finalizar tu registro.

A screenshot of the registration form titled 'Regístrate'. At the top, it says '¿Ya tienes una cuenta? Acceso'. The form contains several input fields: 'Nombre', 'Apellido Paterno', 'Apellido Materno', 'Email', 'Password', and 'Re-Enter Password'. There are red star icons to the left of the 'Nombre', 'Apellido Paterno', 'Apellido Materno', and 'Password' fields. Below the input fields, there is a section for social login: 'O regístrate con' followed by a 'Google' button. Below that, there is a checkbox for 'Acepta los Términos y Política de Privacidad', a 'I'm not a robot' checkbox, and a CAPTCHA image. At the bottom, there is a large dark blue button labeled 'Enviar' with a red arrow pointing to it.

✓ **Consejo:** Asegúrate de usar una contraseña segura que contenga letras, números y símbolos.

### 3. Explora tu cuenta

- Da clic en el botón de “ACCESO”, e ingresa tu cuenta.

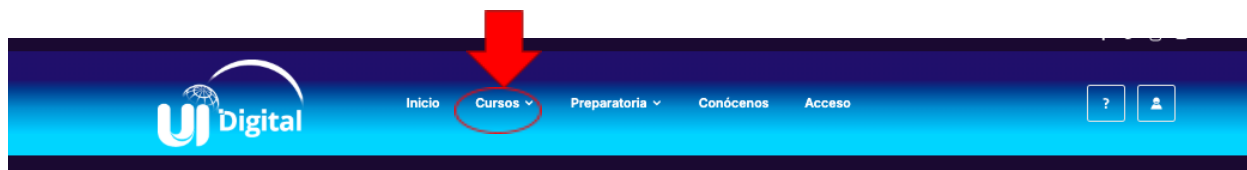


Una vez dentro, podrás:

- Acceder a la compra de tus cursos o servicios
- Contactar con soporte si tienes dudas

### 4. Selecciona tu curso

- Da clic en el botón de “CURSOS”, y explora nuestra oferta..



- Elige tu curso

<p><b>INGLÉS INTENSIVO</b></p> <p>Días: L - V      Horario: 07:00 - 08:20</p> <p>INGLÉS INTENSIVO</p> <p><b>\$ 1,330 MXN c/ 4 semanas</b></p> <p><b>GRUPO:2584</b></p> <hr/> <p>Población 15/2      Inicio: 20/MAY/2025</p>	<p><b>SECUNDARIA</b></p> <p>Días: M-J      Horario: 18:00 - 21:00</p> <p>SECUNDARIA</p> <p><b>\$ 1,000 MXN c/ 4 semanas</b></p> <p><b>GRUPO:1792</b></p> <hr/> <p>Población 30/12      Inicio: 25/MAR/2025</p>	<p><b>SECUNDARIA</b></p> <p>Días: SABADO      Horario: 08:00 - 13:00</p> <p>SECUNDARIA</p> <p><b>\$ 1,000 MXN c/ 4 semanas</b></p> <p><b>GRUPO:1758</b></p> <hr/> <p>Población 30/8      Inicio: 5/ABR/2025</p>
<p><b>SECUNDARIA</b></p> <p>Días: L-M-V      Horario: 07:00 - 09:00</p> <p>SECUNDARIA</p> <p><b>\$ 1,000 MXN c/ 4 semanas</b></p> <p><b>GRUPO:1734</b></p> <hr/> <p>Población 30/7      Inicio: 7/ABR/2025</p>	<p><b>SECUNDARIA</b></p> <p>Días: L-M-V      Horario: 18:00 - 21:00</p> <p>SECUNDARIA</p> <p><b>\$ 1,000 MXN c/ 4 semanas</b></p> <p><b>GRUPO:1735</b></p> <hr/> <p>Población 30/9      Inicio: 7/ABR/2025</p>	<p><b>REPARACIÓN DE CELULARES</b></p> <p>Días: Domingo      Horario: 08:00 - 13:00</p> <p>REPARACIÓN DE CELULARES</p> <p><b>\$ 1,330 MXN c/ 4 semanas</b></p> <p><b>GRUPO:2567</b></p> <hr/> <p>Población 15/6      Inicio: 27/MAY/2025</p>

## 🌟 ¡TODO LISTO PARA COMENZAR!

- Elige el método que mejor te convenga y realiza tu pago de forma segura.

SECUNDARIA Clase: M-J

**Inicio: 2025-03-25**  
🕒 **Horario: 19:00 - 21:00**

\$500.00 Inscripción  
\$1,000 MXN c/ 4 semanas

Pagar OXXO Semanal  Pagar OXXO Mensual

PayPal

Debit or Credit Card

[Pagar ahora](#)

## • PAGO POR OXXO

PAGO

Plantel  
UDN VIR

Nombre  
Lesly Alvarez

Teléfono  
1234567890

Correo  
leslyadlm@gmail.com

Inscripción  
\$500.00

Pago  
\$260

Total  
760.00

I'm not a robot

[Pagar ahora](#)

- PAGO POR PAYPAL



## Pay with PayPal

Enter your email address to get started.

[Forgot email?](#)

**Next**

or

**Create an Account**



Español | English


- PAGO CON TARJETA

Debit or Credit Card

×

Card number

Expires CSC

Billing address  ▼

First name Last name

Street address

Apt., ste., bldg.

City

State ▼

ZIP code


Mobile +1

Email

Ship to billing address

By continuing, you confirm you're 18 years or older.

Pay \$1,000.00

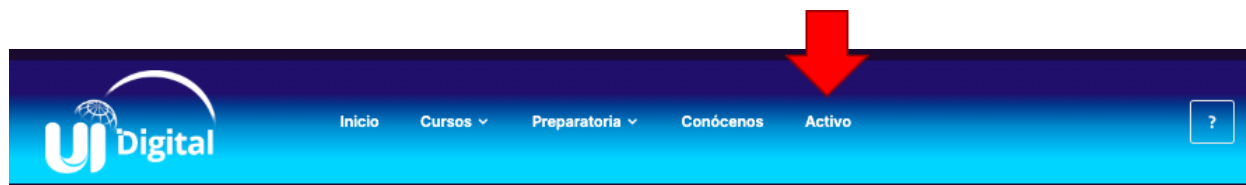
Powered by 

Nota: Una vez realizado tu pago verifica que se vea reflejado en tu perfil.

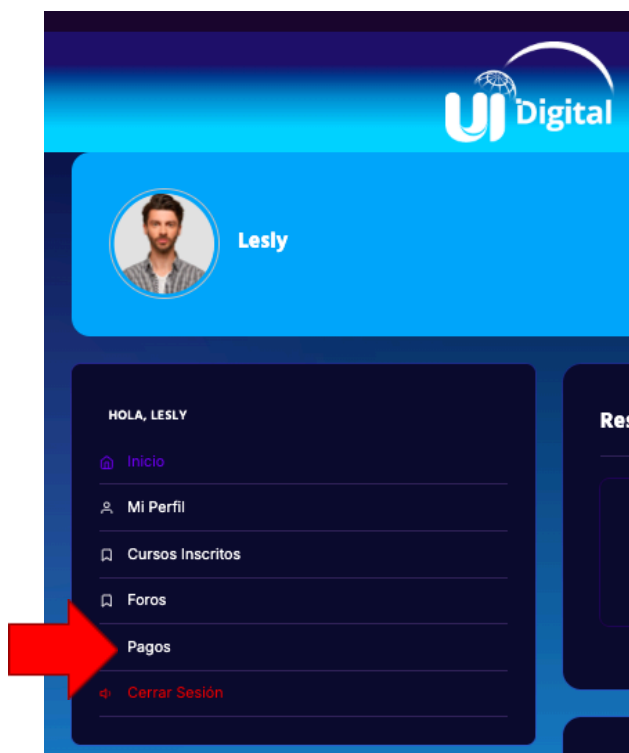
---

## 5. VERIFICA TU PAGO

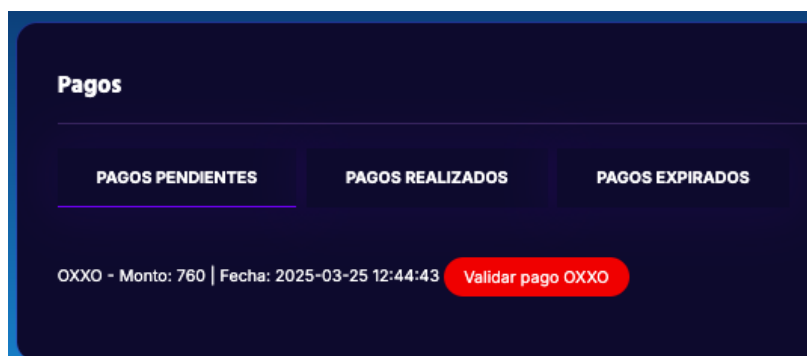
- Da clic en el botón de “ACTIVO” para validar tu pago.



- Selecciona “PAGOS”



- ACCEDA A TUS PAGOS REALIZADOS



✨ ¡Listo! Ya puedes comenzar a disfrutar de la plataforma.

Si tienes problemas, contáctanos en [Contacto@uidigital.com.mx](mailto:Contacto@uidigital.com.mx).